



# CITROËN E-SPACETOURER M / XL

## BEIFAHRERUMBAU MIT HECKAUSSCHNITT




Bei ausgeklappter Rampe lässt sich das Fahrzeug bequem mit dem Rollstuhl befahren.



Die eingeklappte EASYFLEX Rampe ermöglicht die volle Nutzung des Kofferraums.

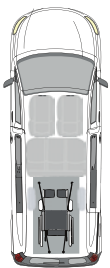


Optionale Dreh-Klappsitze in dritter Reihe ermöglichen eine flexible Nutzung des Fahrzeuges.

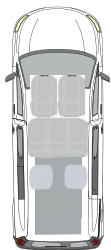


Das Fahrzeug kann mit der Kopf- und Rückenstütze Future Safe ausgestattet werden.

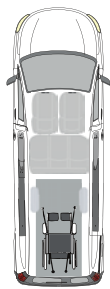
### MÖGLICHE SITZVARIANTEN



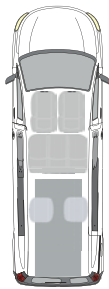
5 + 1   
L2



7 + 0   
L2



5 + 1   
L3



7 + 0   
L3

### TECHNISCHE DATEN

- Batteriekapazität: 50 kWh (Umbau nur mit dem kleinen Batteriepaket möglich)
- Reichweite: Bis zu 230 km
- Auffahrrampe: Vollaluminium, absolut rutschfest, gasfederunterstützt
- Wannenmaße im Rollstuhlbereich: L2: Breite ca. 810 mm x Länge ca. 1.400 mm; L3: Breite ca. 810 mm x Länge ca. 1710 mm
- Höhe im Rollstuhlbereich: Durchfahrts Höhe ca. 1500 mm; Innenhöhe ca. 1.420 mm (Rollstuhlbereich hinten)

### DIESE PUNKTE ZÄHLEN

- XXL Rollstuhlauschnitt, ohne Gasfeder im Einfahrbereich
- PROTEKTOR Personen- & Rollstuhlrückhaltesystem (DIN & ISO geprüft)
- Extra lange E-Gurte für die vordere Rollstuhlfestigung
- Die optionale, patentierte EASYFLEX Rampe ist besonders einfach zu bedienen und lässt sich schnell zur Ladefläche umfunktionieren - optimal für eine flexible Nutzung
- Zwei optionale Dreh-Klappsitze in dritter Reihe
- Kopf- & Rückenstütze Future Safe ist optional erhältlich



### GEPRÜFTE SICHERHEIT

Das Fahrzeug ist mit 20 G dynamisch crash-getestet. Europäische Typengenehmigung.